



LAPPI ON SUOMEN MATKAILUN VETURI.

10 FAKTAA LAPIN MATKAILUSTA 2020

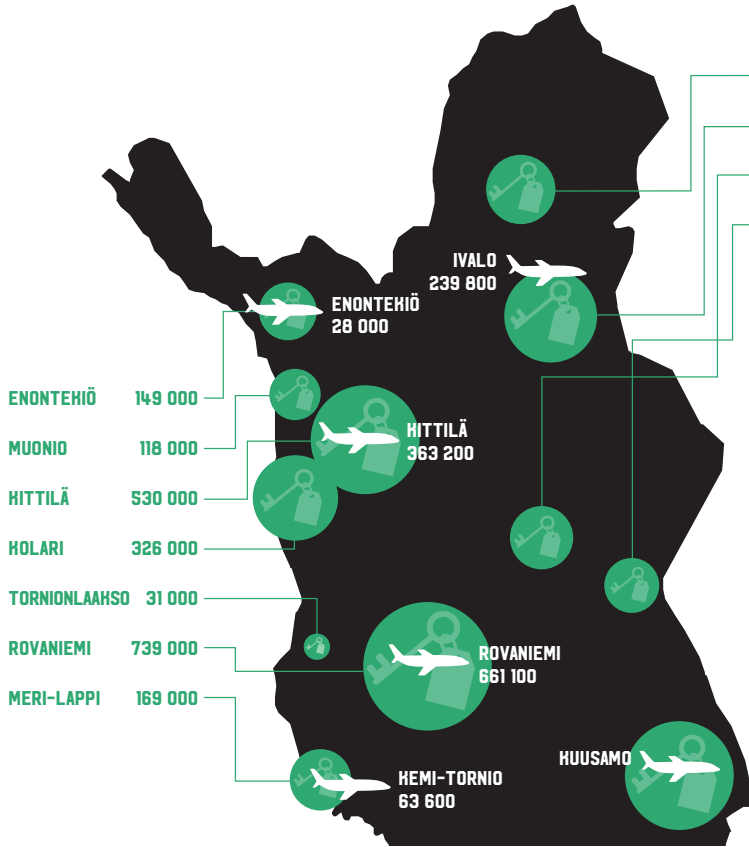
YMPÄRIVUOTISUUS ON KESTÄVÄN HASVUN EDELLYTYS.



MATKAILIJOIDEN REHISTERÖITYNEET YÖPYMISET ALUEITTAIN 2019

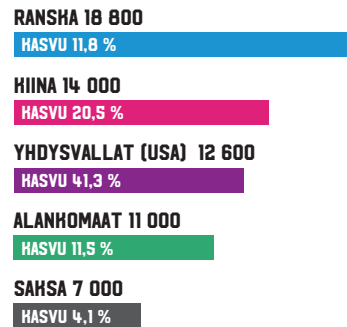


LAPIN LENTOHEHTTIEN MATKUSTAJAMÄÄRÄT 2019

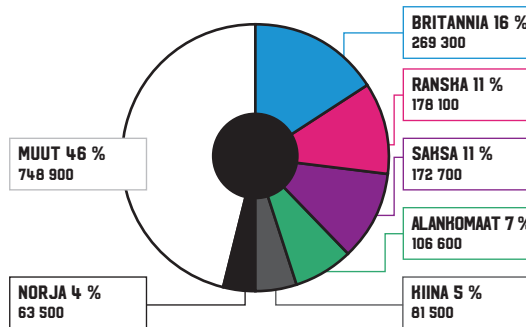


NOPEIMMIN HASVAVAT MARKKINAT

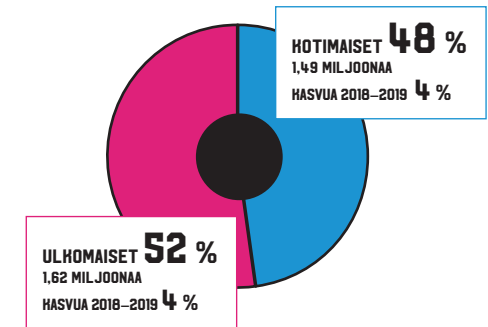
REHISTERÖIDYT YÖPYMISET, HASVU 2018-2019



HV. MATKAILIJOIDEN REHISTERÖIDYT YÖPYMISET LAPISSA 2019 MARKKINAOSUUDET



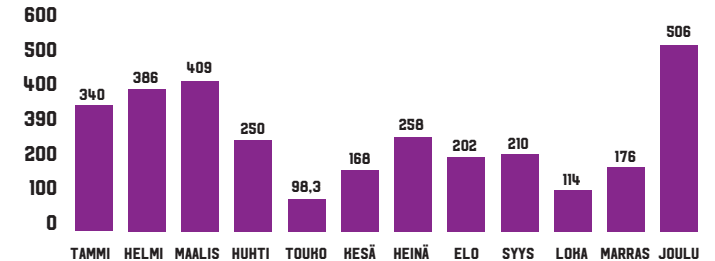
REHISTERÖITYJEN YÖPYMISTEN JAKAUTUMINEN




3,1 MILJONAA REHISTERÖITYÄ YÖPYMISTÄ LAPISSA 2019

HASVUA 2018-2019 **4 %** SUOMESSA HASVUA 2018-2019 4 %

REHISTERÖIDYT YÖPYMISET KUUKAUSITTAIN 2019 TUHATTA €



LIKEVAIHTO MATKAILUTOIMIALOILLA 2018** MILJONAA €, HASVU 2017-2018 %



MATKAILUN KOKONAIS-KYSYNTÄ LAPISSA
YLI 1 MRD. €*

LAPISSA PETIPAikkoJA 107 300 (SIS. REHISTERÖIDYN JA REHISTERÖIMÄTTÖMÄN MAJOITUSHAPASITEETIN)
REHISTERÖITYVÄT PETIPAikat 26 830



MATKAILUTYÖLLISYYS LAPISSA* 2019
8000 MATKAILU-TYÖLLISTÄ

Lähteet: Tilastokeskus, matkailutilasto. Tilastotietokanta Rudolf. Visitory.fi, Finavia, Lentoliikennetilasto, *Arvio Lapin liitto, **Tilastokeskus, Alueellinen yritystoimintatilasto. Toimialaluokat 55, 56, 79



HOUSE OF LAPLAND

LAPLAND
Above Ordinary



LAPIN LIITTO

Vipuvoimaa
EU:lta
2014-2020

